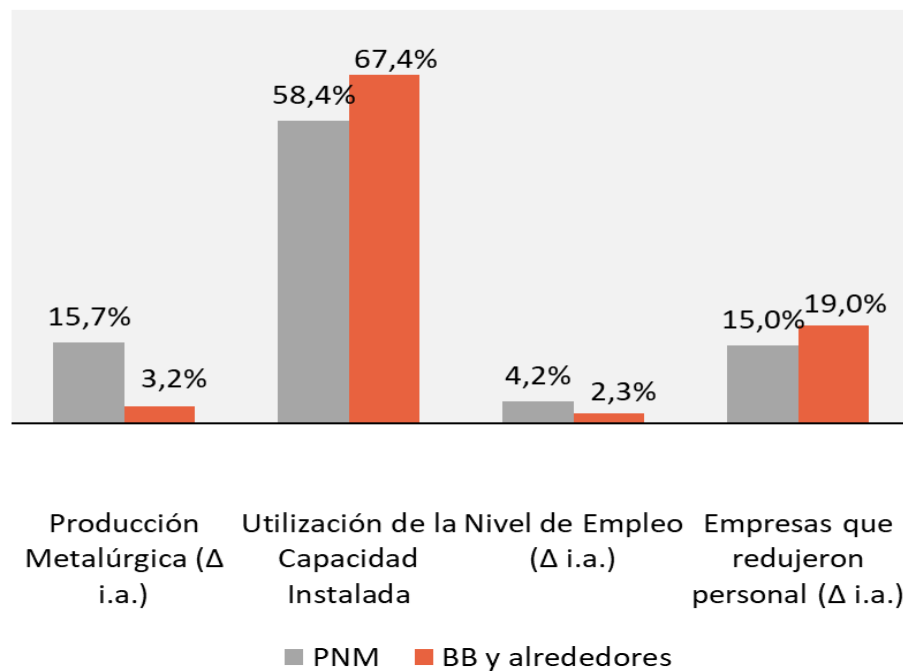


ACTIVIDAD METALÚRGICA | Bahía Blanca y Región

PRINCIPALES RESULTADOS

RESUMEN

Principales Variables - País vs BB y R



Se observa una variación positiva de 3,2% respecto a igual periodo del año anterior. Si bien dicho valor es significativamente más bajo al observado el mes anterior, la nueva cifra implica que los talleres metalúrgicos de la región se encuentran trabajando por encima de los niveles del 2020, incluso cuando la actividad, en aquel momento, ya se había reactivado conforme se liberaba la cuarentena.

La UCI continúa en sus cifras más altas, en esta oportunidad: 67,4%

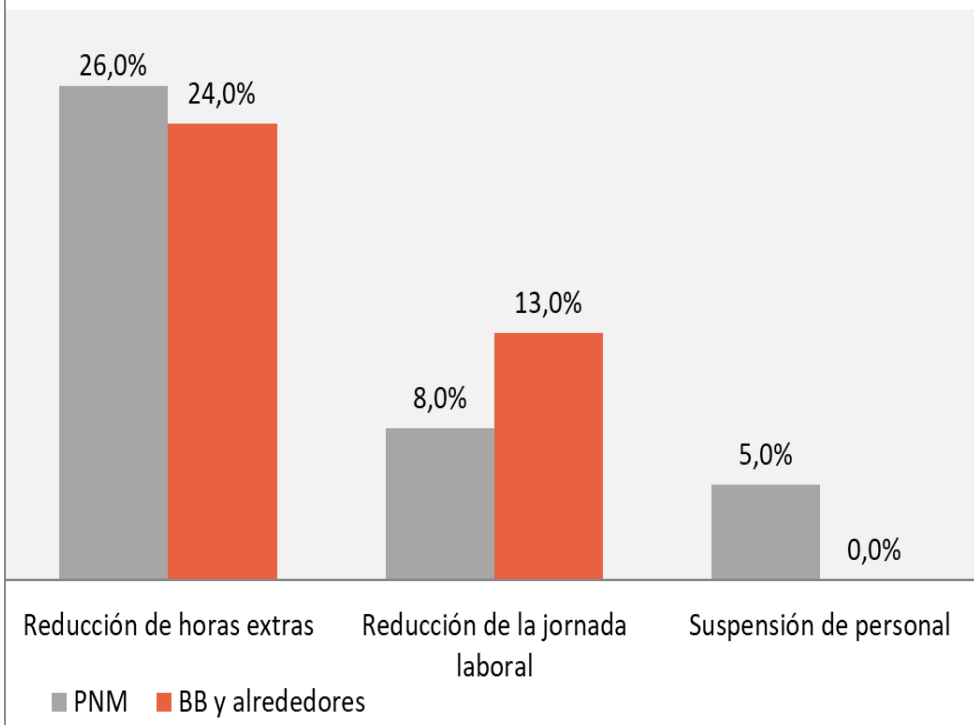
El nivel de empleo alcanzó nuevamente una cifra interanual positiva.

ACTIVIDAD METALÚRGICA | Bahía Blanca y Región

PRINCIPALES RESULTADOS

RESUMEN

Medidas tomadas por las empresas - País vs BB y R



En ambos niveles de análisis, se observa un aumento en la utilización de las medidas paliativas recurridas por las empresas en cuanto a su dotación de personal.

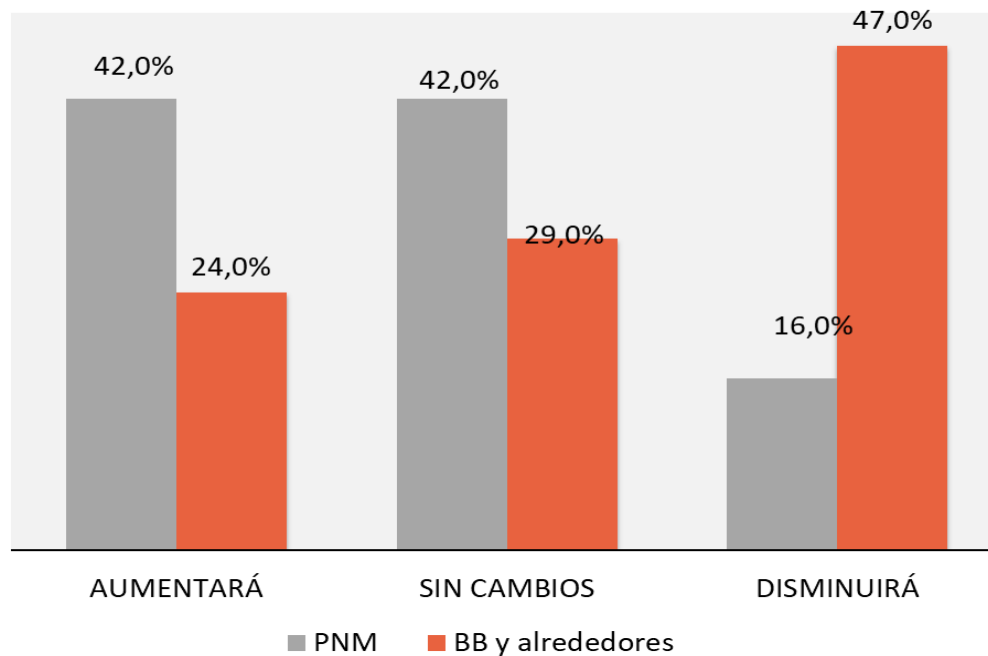
A nivel Nación, se le suma también un leve porcentaje de “suspensión de personal”.

ACTIVIDAD METALÚRGICA | Bahía Blanca y Región

PRINCIPALES RESULTADOS

RESUMEN

Gráfico 4. Expectativas de producción - País vs BB y R

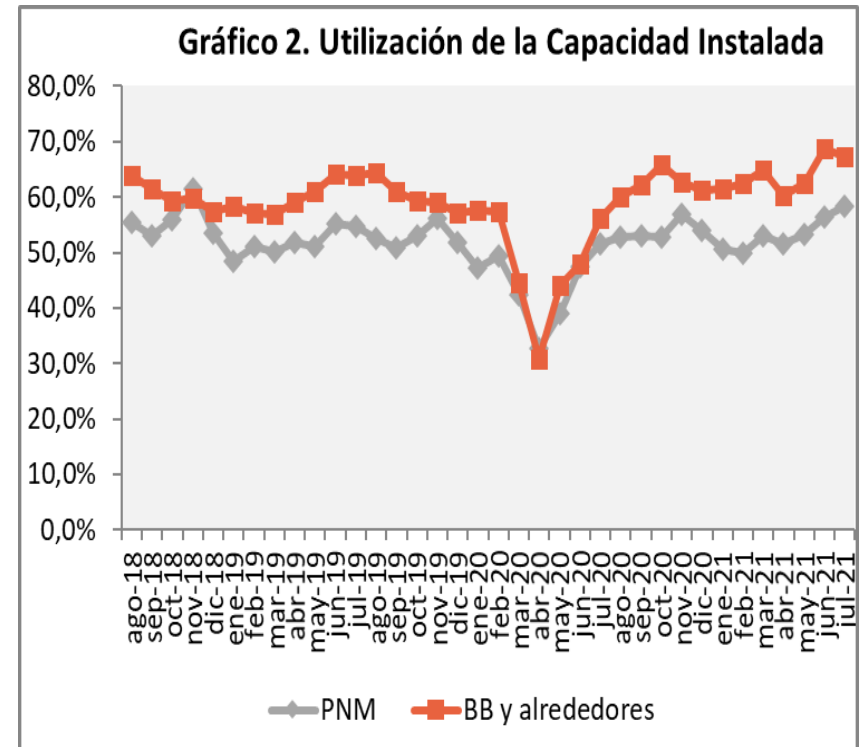
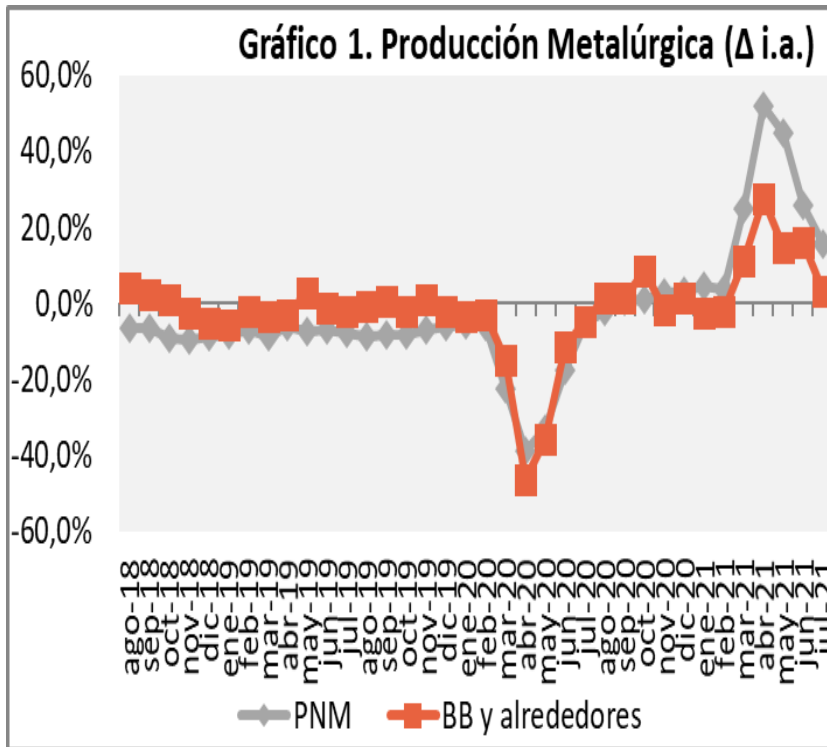


En BB y R, se observa un importante traslado de las expectativas positivas del mes anterior hacia una postura más pesimista: el 47% de los encuestados regionales pronostica una disminución de los niveles de producción para los próximos 3 meses.

El PNM mantiene expectativas positivas y de estabilidad en cuanto a sus niveles de producción.

ACTIVIDAD METALÚRGICA | Bahía Blanca y Región

EVOLUCIÓN: PROMEDIO NACIONAL – BAHÍA BLANCA Y REGIÓN



ACTIVIDAD METALÚRGICA | Bahía Blanca y Región

EVOLUCIÓN: PROMEDIO NACIONAL – BAHÍA BLANCA Y REGIÓN

