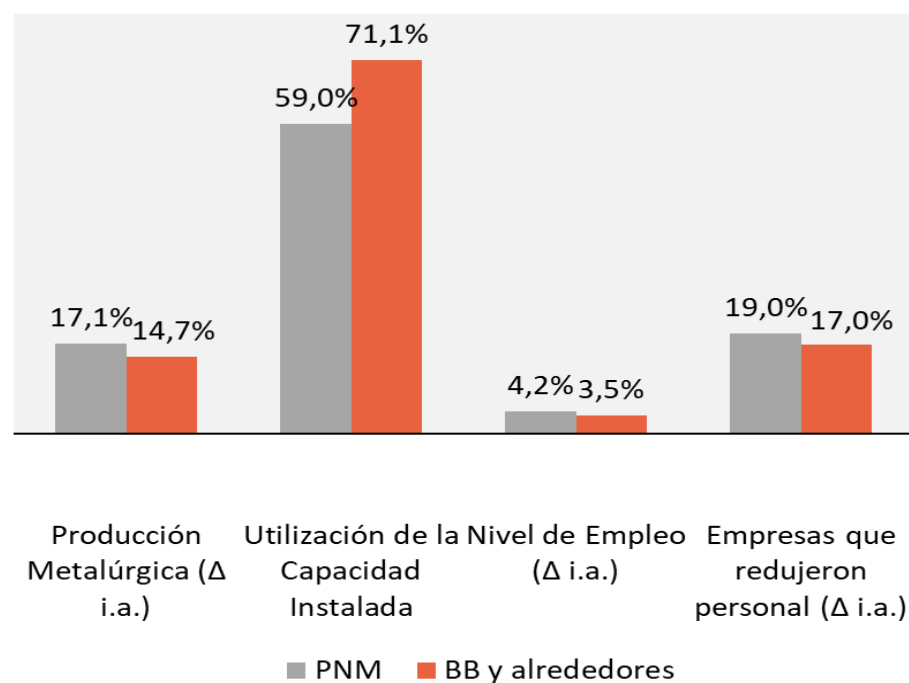


ACTIVIDAD METALÚRGICA | Bahía Blanca y Región

PRINCIPALES RESULTADOS

RESUMEN

Principales Variables - País vs BB y R



En septiembre, el nivel de producción alcanzó una variación interanual positiva igual al 14,7%. Con este nuevo valor, el acumulado para lo que va del año es igual al 10%.

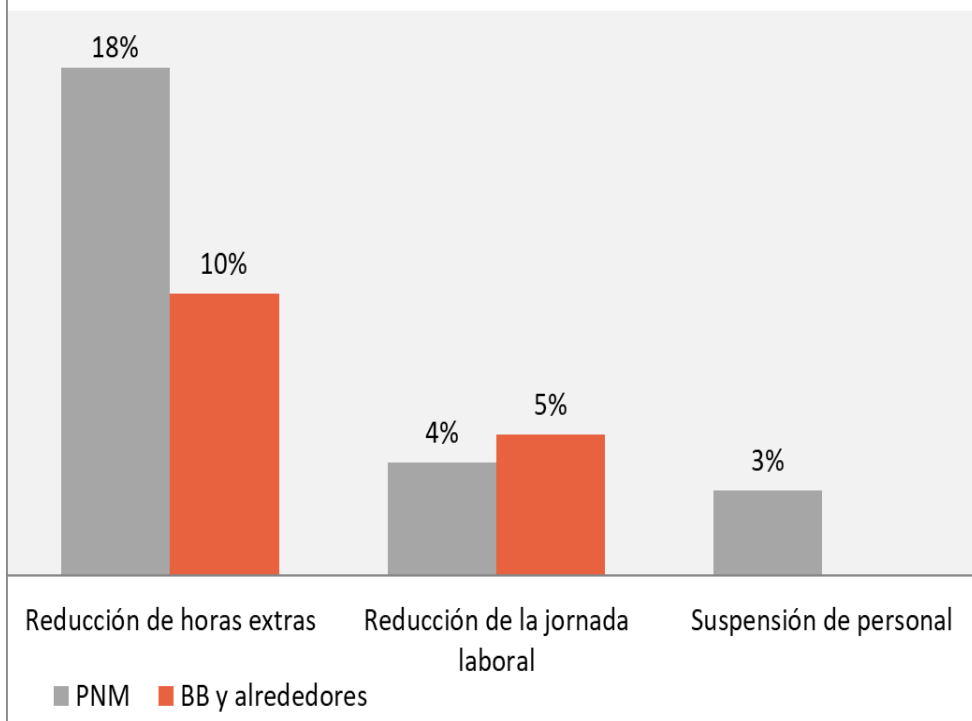
La UCI regional alcanzó un nuevo pico del 71,1%. Dicho valor es el más alto observado desde comienzos de la medición en lo que refiere al PBB y R. En lo que va del 2021, el porcentaje de UCI PROMEDIA EN 65,3%

El nivel de empleo alcanzó una nueva cifra positiva en comparación a igual periodo del año anterior.

ACTIVIDAD METALÚRGICA | Bahía Blanca y Región

PRINCIPALES RESULTADOS

Medidas tomadas por las empresas - País vs BB y R



RESUMEN

En ambos niveles de análisis, se observa una significativa disminución en la utilización de las medidas paliativas recurridas por las empresas en cuanto a su dotación de personal.

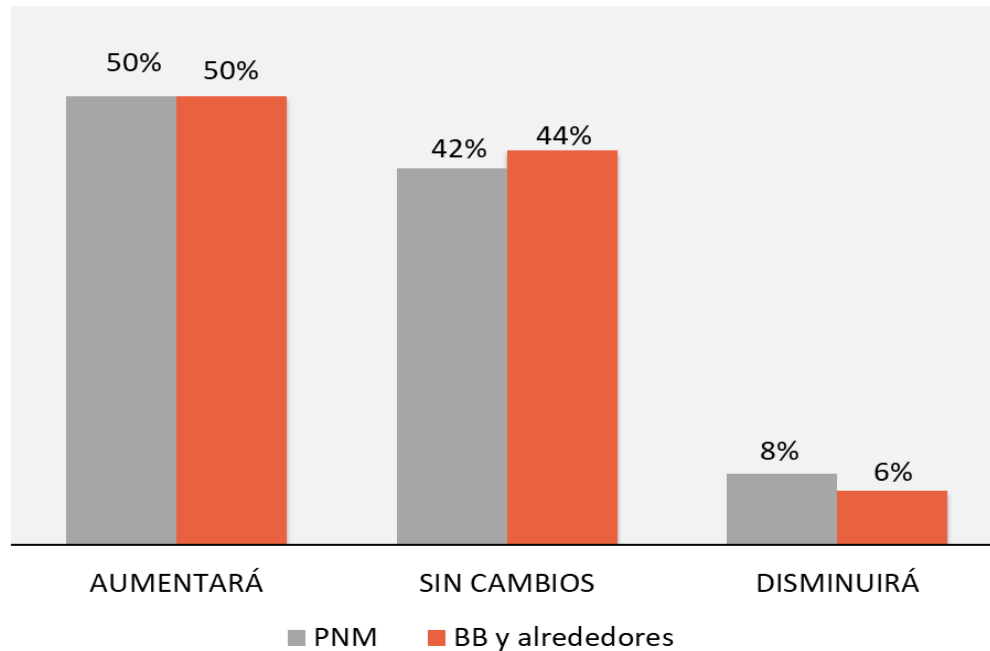
A nivel Nación, se le suma también un leve porcentaje de “suspensión de personal”.

ACTIVIDAD METALÚRGICA | Bahía Blanca y Región

PRINCIPALES RESULTADOS

RESUMEN

Gráfico 4. Expectativas de producción - País vs BB y R

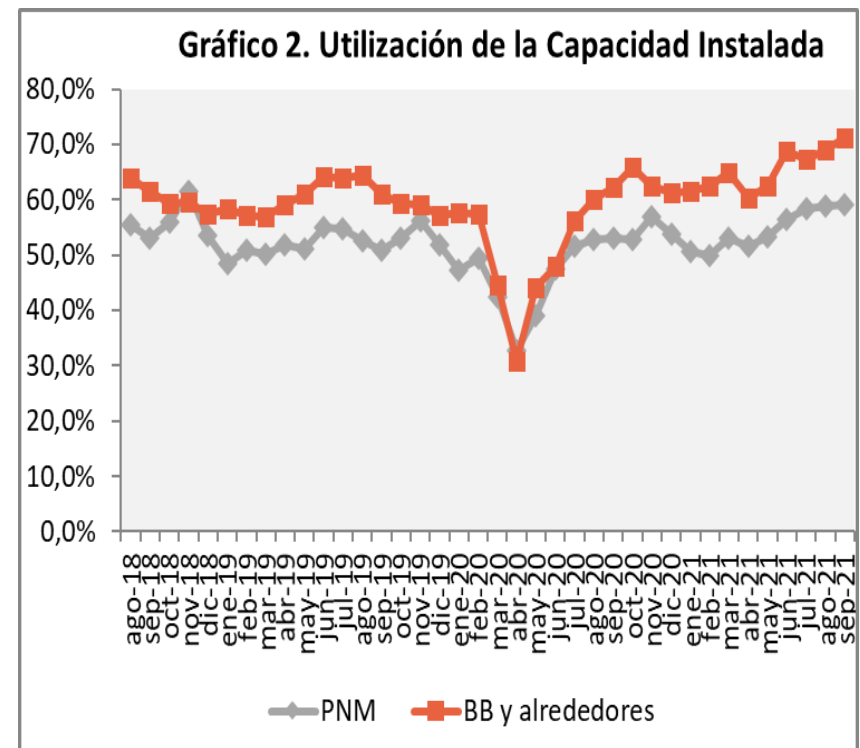
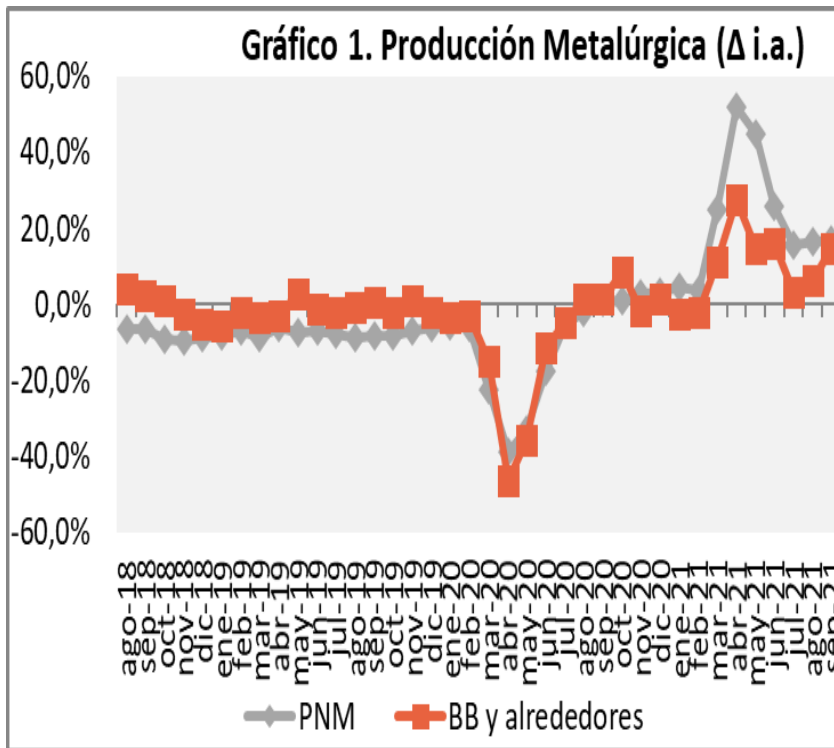


Tanto en el PNM como BB y R, el 50% de los encuestados sostienen expectativas de crecimiento en los niveles de producción para los próximos tres meses.

Así mismo, los acompaña un porcentaje significativamente alto para las expectativas de estabilidad.

ACTIVIDAD METALÚRGICA | Bahía Blanca y Región

EVOLUCIÓN: PROMEDIO NACIONAL – BAHÍA BLANCA Y REGIÓN



ACTIVIDAD METALÚRGICA | Bahía Blanca y Región

EVOLUCIÓN: PROMEDIO NACIONAL – BAHÍA BLANCA Y REGIÓN

